

## 1. 系统简介

人民法院网上保全系统，为申请人提供**网上保全**和**网上担保**的一站式服务。

**网上保全**，支持申请人网上申请保全、网上交纳保全费、查看保全申请结果等。

**网上担保**，支持申请人网上申请担保（保险公司诉责险）、网上交纳担保费，下载保单、保函等，通过网上保全系统申请的担保，可以作为担保信息向人民法院申请保全。

## 2. 系统网址

<https://baoquan.court.gov.cn/>



## 3. 用户注册、登录与实名认证操作指引

### 第一步：用户注册

用户首次使用网上保全系统需先进行注册。在网站登录区点击“注册”按钮，进入注册账号页面，阅读并勾选“人民法院互联网统一账户管理平台注册协议”开始注册系统账号。注册时，账户名为用户真实的手机号码，按页面提示输入正确的验证码，如下图：

登录

## 注册账号

验证码将会发送到您的注册手机

1: [模糊] 1

6wq2

6wQ2

下一步

《人民法院互联网统一账户管理平台注册协议》

点击“下一步”按钮获取短信验证码，如下图：

登录

## 注册账号

验证码将会发送到您的注册手机

13[模糊] 18

修改

请输入6位验证码

获取验证码

下一步

登录账户

输入正确的验证码以后，点击“下一步”按钮设置用户密码，如下图：

## 注册账号

密码长度为8至16位密码，不能包含账户名

登录密码

请确认您的密码

立即提交

密码设置完成后，点击立即提交，注册成功，如下图：



恭喜您，注册成功!

### 第二步：用户登录

输入正确的用户名和密码。点击“登录”按钮，即可登录系统。用户名为注册时输入的手机号码，密码为注册时个人设置的密码，如下图：

登录

18510 9

.....

登录

### 第三步：实名认证

网上保全系统用户登录后，须先完善个人信息并通过实名认证，方可办理相关业务。

首先，用户按照页面提示输入真实姓名和证件号码等个人信息，信息填写无误后，点击“实名认证”按钮，如下图：



个人信息 修改密码

\* 性别 女

\* 年龄 24 岁

固定电话 区号 电话 分机号

邮箱

\* 经常居住地

返回 实名认证

打开微信扫一扫，扫描屏幕上的小程序码开始实名认证，如下图：

提示：请您打开微信扫一扫进行实名认证



关闭

扫码成功后，手机打开人脸识别系统，用户按手机页面提示完成人脸识别实名认证。

实名认证成功后，用户重新登录系统，首页显示“我的申请”模块，如下图：

### 我的申请

保全申请		担保申请	
待提交	0	待提交	0
待审核	0	待审核	0
待交费	0	待交费	0
已裁定	0	已出函	0

#### 4. 申请保全操作指引

网上保全系统首页“我的申请”模块提供“保全申请”和“担保申请”的快速入口，点击“保全申请”，即可进入保全申请页面。

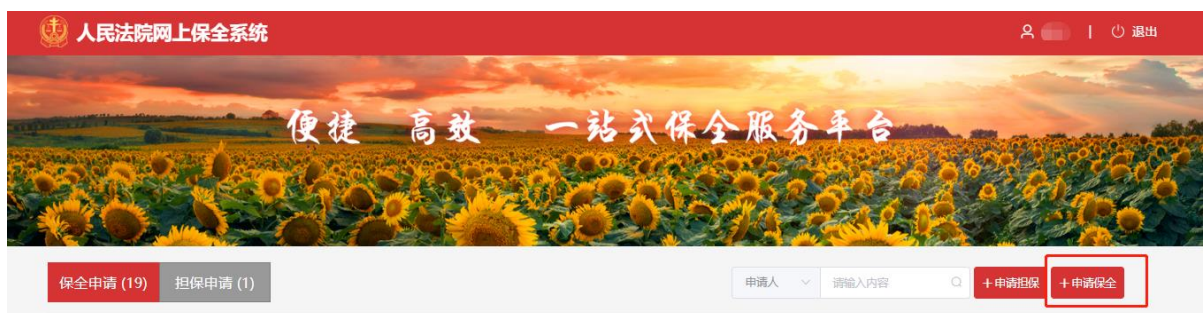
##### 第一步：创建保全申请

用户首次使用网上保全系统，在网站首页“我的申请”模块中点击“保全申请”按钮，进入“我要申请保全”引导页面，如下图：

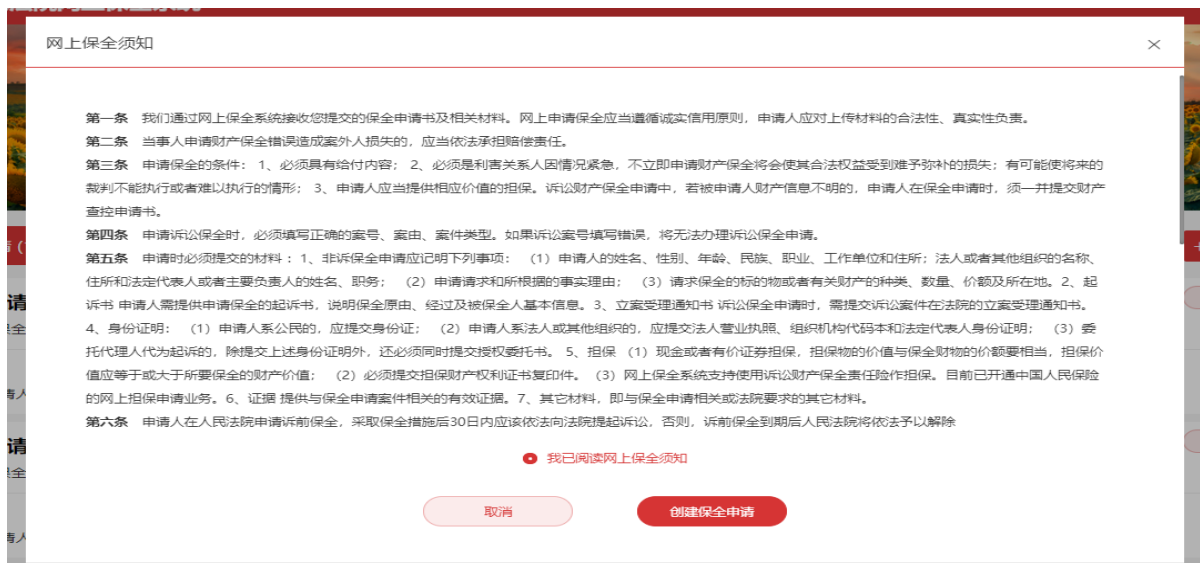


点击“立即申请”按钮，即可申请保全。

用户非首次使用网上保全系统，在网站首页“我的申请”模块中点击“保全申请”按钮，直接进入我的申请列表，系统默认显示“保全申请”列表页面，点击右上方“+保全申请”按钮，开始申请保全，如下图：



用户阅读保全须知，勾选“我已阅读网上保全须知”，如下图：



点击“创建保全申请”打开创建保全申请页面，开始创建保全申请，填写申请保全的基本信息，包括：选择法院、申请保全金额、保全类别、保全类型、担保情况、提交人身份等，如下图。若选择诉讼保全，需填写案件类型、案号和案由，如下图：



## 第二步：添加保全基本信息

创建保全信息填写完成以后，点击“创建保全”按钮，进入保全基本信息页面。添加申请人、被申请人、原告代理人、财产线索信息。各项信息均可添加多条，如下图：

我的申请 > 申请保全信息

① 保全基本信息 ———— ② 担保信息 ———— ③ 上传材料 ———— ④ 预览提交

**基本信息**

申请法院: \_\_\_\_\_ 保全类型: 财产保全 保全类别: 诉前保全 非诉期间: 未起诉或提起仲裁前  
 申请保全金额: 1万元 建议保全费: 120.00元 担保情况: 有担保 提交人: \_\_\_\_\_  
 提交日期: 2020-01-08 提交人身份: 申请人

**申请人 (必填) +添加**

序号	类型	名称	通讯地址	操作
1	自然人	_____	_____	编辑   删除

**被申请人 (必填) +添加**

序号	类型	名称	通讯地址	操作
1	自然人	_____	_____	编辑   删除

**原告代理人 +添加**

序号	类型	名称	手机号码	操作
暂无数据				

**财产线索 (必填) +添加**

序号	财产类型	财产所有人	财产信息	价值 (万元)	操作
1	房产	_____	_____	10.00	编辑   删除

财产总价值: 10.00万元

暂存 下一步

保全基本信息填写完成，点击“暂存”按钮，保存所填的保全基本信息。

### 第三步：添加担保信息

保全基本信息填写完成后，点击“下一步”按钮，进入担保信息填写页面。点击“添加”按钮，添加担保信息，如下图：

我的申请 > 申请保全信息

① 保全基本信息 ———— ② 担保信息 ———— ③ 上传材料 ———— ④ 预览提交

**担保信息 (必填) +添加**

序号	担保方式	担保
暂无数据		

**担保信息**

\* 担保方式: 保险公司诉责险

\* 是否通过本系统申请购买的保险公司诉责险

是, 系统自动关联电子担保书

否, 法官审查时可能要求提供相关纸质材料

当前没有可用的保险公司诉责险 [立即申请](#)

取消 保存

点击“保存”按钮，保存担保信息至担保信息列表，如下图：

我的申请 > 申请保全信息

1 保全基本信息 — 2 担保信息 — 3 上传材料 — 4 预览提交

担保信息(必填) [+添加](#) 提示: 目前系统支持线上申请保险公司诉责险。 [点击这里](#) [立即申请](#)

序号	担保方式	担保物名称	财产/担保信息	价值(万元)	操作
1	保险公司诉责险	诉讼保全责任保险		10.00	<a href="#">已编辑</a>   <a href="#">删除</a>

担保总价值: 10.00万元

[上一步](#) [暂存](#) [下一步](#)

## 第四步：上传材料

担保信息填写完成，点击“下一步”按钮，进入上传材料页面，如下图：

申请书(必填)

保全申请书 [上传](#)

起诉状(必填)

起诉状 [上传](#)

立案受理通知书(非必填)

立案受理通知书 [上传](#)

身份证明材料(必填) 申请人身份证正反面、企业(组织)法人(负责人)身份证明及营业执照、代理人身份证明及授权委托书等

田浩-自然人 [上传](#)

担保材料(必填)

保险公司诉责险-十二人只... [上传](#)

证据材料(必填)

案件证据及相关材料 [上传](#)

其它材料(非必填)

其它材料 [上传](#)

[上一步](#) [下一步](#)

## 第五步：预览提交

上传材料完成之后，点击“下一步”按钮，进入预览提交页面，可预览填写的全部保全申请信息。点击“提交”按钮，提交保全申请至保全办案系统。



我的申请 > 申请保全信息

保全基本信息   
 担保信息   
 上传材料   
 预览提交

### 基本信息

申请法院: _____	保全类型: 财产保全	保全类别: 诉前保全	非诉期间: 未起诉或提起仲裁前
申请保全金额: 1万元	建议保全费: 120.00元	担保情况: 有担保	提交人: _____
提交日期: 2020-01-08	提交人身份: 申请人		

### 申请人 (必填) +添加

序号	类型	名称	通讯地址	操作
1	自然人	_____	_____	<a href="#">编辑</a>   <a href="#">删除</a>

### 被申请人 (必填) +添加

序号	类型	名称	通讯地址	操作
1	自然人	_____	_____	<a href="#">编辑</a>   <a href="#">删除</a>

### 原告代理人 +添加

序号	类型	名称	手机号码	操作
暂无数据				

### 财产线索 (必填) +添加

序号	财产类型	财产所有人	财产线索	价值 (万元)	操作
1	房产	_____	_____	10.00	<a href="#">编辑</a>   <a href="#">删除</a>

财产总价值: 10.00万元

### 担保信息

担保方式: 保险公司所担保	担保物名称: 诉讼保全责任保险	财产/担保信息: _____	财产价值 (万元): 10.00
---------------	-----------------	----------------	------------------

担保总价值: 10.00万元

### 上传材料

申请书	财产保全申请书.doc
起诉状	起诉状.doc
立案受理通知书	未上传
身份证明材料	【 _____ .png 身份证反面.png
担保材料	【 保险公司所担保-_____ 】 诉讼财产保全电子保函.pdf 诉讼财产保全电子保单.pdf
证据材料	证据材料1.pdf
其它材料	未上传

保全申请提交后，系统返回“保全申请”列表。用户可在“我的申请”列表区域点击已提交的保全申请，查看当前办理进度。

保全申请待提交时，用户可在“我的申请”列表中，点击“编辑”或“删除”按钮，对保全申请进行编辑或删除，如下图：



## 第六步：网上交纳保全费

保全申请提交审核通过以后，保全申请状态为“待交费”。申请人点击“交费”按钮，交纳保全费，如下图：



打开交费信息确认页面，确认交费信息，选择交费方式，完成交费。如下图：

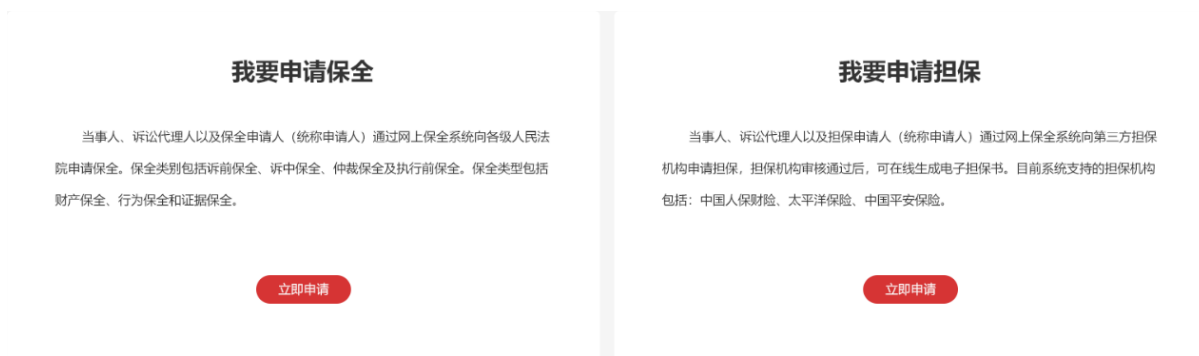


交费完成后，承办法官将对保全申请出具裁定意见，保全申请完成。

## 5. 申请担保操作指引

### 第一步：创建担保申请

用户首次申请担保，在“我的申请”模块中点击“担保申请”按钮，进入“我要申请担保”引导页面，如下图：



点击“立即申请”按钮，打开创建担保申请页面，填写申请担保的基本信息，包括：选择法院、申请担保金额、保全类别、选择保险公司、提交人身份等，如下图。若选择诉讼保全，需填写案件类型、案号和案由。

The image is a screenshot of a web form titled '创建担保申请' (Create Guarantee Application). The form contains the following fields and options:

- \* 选择法院: A dropdown menu with the text '选择申请法院'. To the right, it says '目前已开通部分法院, 其他法院陆续开通中'.
- \* 保全类别: Radio buttons for '诉前保全' (selected), '诉讼保全', and '执行前保全'.
- \* 非诉期间: A dropdown menu with the text '未提起或提起仲裁前'.
- \* 选择保险公司: A dropdown menu with the text '请选择保险公司'.
- \* 申请保全金额: A text input field with the placeholder '请输入您要申请的保全金额' and a '元' (Yuan) unit.
- \* 申请担保金额: A text input field with the placeholder '请输入您要申请的担保金额' and a '元' (Yuan) unit. To the right, it says '建议担保费:0元 费率:0%'.
- \* 提交人身份: Radio buttons for '申请人' (selected), '律师', and '其他代理人'.

At the bottom of the form are two buttons: '取消' (Cancel) and '申请担保' (Apply for Guarantee).

## 第二步：添加担保基本信息

创建担保信息填写完成以后，点击“申请担保”按钮，进入担保基本信息页面。添加申请人、被申请人、原告代理人、财产线索信息，各项信息均可添加多条，如下图：

我的申请 > 申请担保信息

1 担保基本信息 2 上传材料 3 预览提交

**基本信息**

申请人: 自然人/机构 账号: 担保类型: 履约保单 费率: 0.3% 申请保全金额: 1000000.00元 案由: 合同/其他 履约保证金: 3000.00元 提交人: 提交人身份: 申请人

**申请人 (必填) +添加**

序号	类型	名称	联系地址	操作
1	自然人		朝阳区大屯路119号	编辑   删除
2	自然人		北京市朝阳区大屯路119号	编辑   删除

**被申请人 (必填) +添加**

序号	类型	名称	联系地址	操作
1	自然人	国石传媒集团	海淀区大屯路12号	编辑   删除
2	自然人	国石传媒集团	海淀区大屯路12号	编辑   删除
3	自然人	国石传媒集团	海淀区大屯路12号	编辑   删除
4	自然人	国石传媒集团	海淀区大屯路12号	编辑   删除
5	自然人	国石传媒集团	海淀区大屯路12号	编辑   删除
6	自然人	国石传媒集团	海淀区大屯路12号	编辑   删除
7	自然人	国石传媒集团	海淀区大屯路12号	编辑   删除
8	自然人	国石传媒集团	海淀区大屯路12号	编辑   删除
9	自然人	国石传媒集团	海淀区大屯路12号	编辑   删除
10	自然人	国石传媒集团	海淀区大屯路12号	编辑   删除

**原始代理人 +添加**

序号	类型	名称	手机号码	操作
没有数据				

**财产线索 (必填) +添加**

序号	财产类型	财产所有人	财产线索	价值 (万元)	操作
1	车辆	国石传媒集团	宝马、轿车, 车牌号: 京B123BE9	100	编辑   删除
2	存款	张三	中国工商银行 账号: 11010812345	500	编辑   删除
3	房产	张三	北京市朝阳区学院路 房产证号: 京房12345号	1000	编辑   删除

财产总价值: 1600万元

暂存 下一步

担保基本信息填写完成，点击“暂存”按钮，保存担保基本信息。

### 第三步：上传材料

担保基本信息填写完成，点击“下一步”按钮，进入上传材料页面，如下图：

我的申请 > 申请担保信息

担保基本信息
  上传材料
  预览提交

**申请书 (必填)**  
保全申请书: [上传](#)

**起诉状 (必填)**  
起诉状: [上传](#)

**立案受理通知书 (非必填)**  
立案受理通知书: [上传](#)

**身份证明材料 (必填)** 申请人身份证正反页、企业 (组织) 法人 (负责人) 身份证明及营业执照、代理人身份证明及授权委托书等  
田浩-自然人: [上传](#)

**证据材料 (必填)**  
案件证据及相关材料: [上传](#)

**其它材料 (非必填)**  
其它材料: [上传](#)

按照页面提示上传真实的材料信息，点击“暂存”按钮，保存上传材料信息。

#### 第四步：预览提交

上传材料完成之后，点击“下一步”按钮，进入预览提交页面。可预览填写的全部担保申请信息，如下图：

我的申请 > 申请担保信息

担保基本信息
  上传材料
  预览提交

**基本信息**

申请法院: 民法院	案号: G-210号	保全类别: 诉出保全	案由: 合同纠纷	提交人: [模糊]
保险公司: 保险公司	费率: 0.3%	申请保全金额: 1000000.00元	建议担保费: 3000.00元	提交人身份: 申请人

**申请人**

姓名: [模糊]	性别: 女	年龄: 36岁	手机号码: 18[模糊]
证件类型: 身份证	证件号码: 13-21212	申请人类型: 自然人	固定电话: 010-1-000
通讯地址: 北京-119号		住所地: 北京市朝阳区-3号	

**被申请人**

单位名称: 公司	被申请人类型: 法人	单位性质: 事业单位	法定代表人: 李雷
手机号码: 188[模糊]	固定电话: [模糊]-000-000	通讯地址: 北京市朝阳区-1号	单位地址: 北京市-12号

**原告代理人**

没有数据

**财产线索**

财产类型: [模糊]	财产所有人: 张三(作保人)	财产价值 (万元): 100	车辆品牌: 宝马
车辆类型: [模糊]	车牌号: [模糊]		
财产类型: 存款	财产所有人: 张三	财产价值 (万元): 500	开户银行名称: 中国人民银行
开户账号: [模糊]			
财产类型: 房产	财产所有人: 张三	财产价值 (万元): 10000	房产证号: [模糊]
房产地址: [模糊]			

财产总价值: 1600万元

**上传材料**

申请书	立案受理通知书	起诉状	立案受理通知书.jpg	起诉状.jpg
身份证明材料	3人	3人	身份证正页.jpg	身份证反页.jpg
3人	3人	3人	身份证正页.jpg	身份证反页.jpg
3人-法人	营业执照.jpg	3人	身份证正页.jpg	身份证反页.jpg
证据材料				
其它材料				

预览无误后，可点击“提交”按钮，提交担保申请至担保机构审核。

担保申请提交后，系统返回“担保申请”列表。用户可在“我的申请”列表区域点击已提交的担保申请，查看当前办理进度。

担保申请待提交时，用户可在“我的申请”列表中，点击“编辑”或“删除”按钮，对担保申请进行编辑或删除，如下图：



### 第五步：网上交纳担保费

担保申请审核通过以后，担保申请状态为“待交费”。用户点击“交费”按钮，交纳担保费，如下图：



在交费页面，用户确认交费信息无误后，完成交费。

### 第六步：下载保单、保函

交费完成以后，保险公司出具保单和保函，用户可在我的担保申请列表中，点击“下载保单”、“下载保函”按钮，将保单或保函下载至本地，如下图：

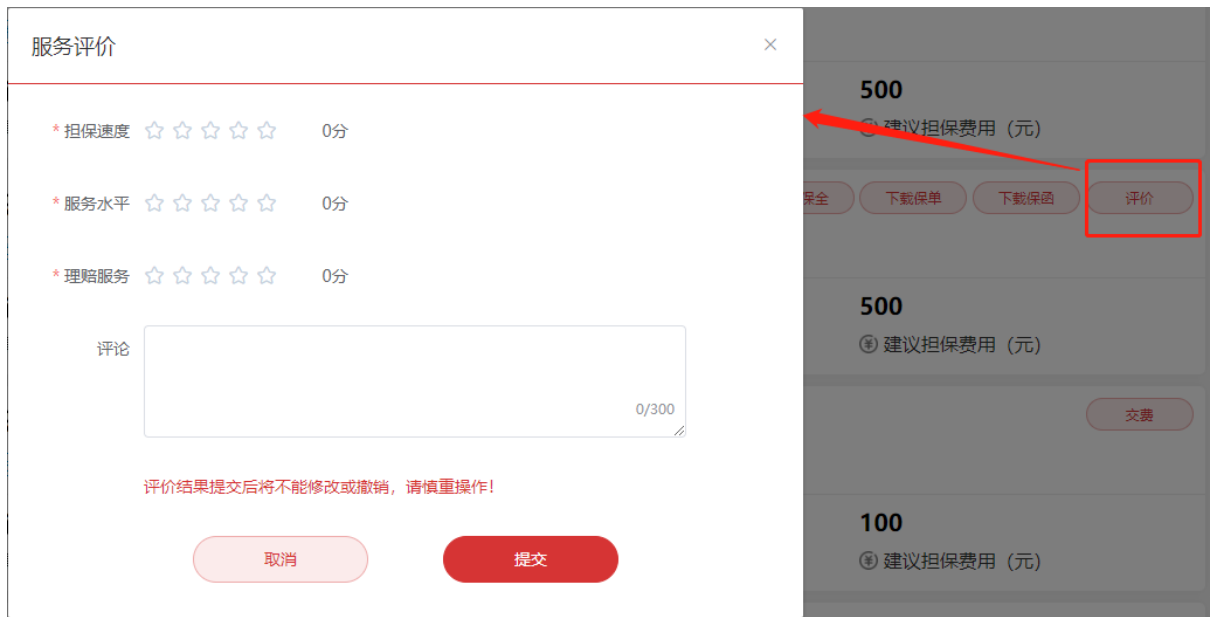


### 第七步：申请保全

担保申请完成以后，用户可在担保申请列表中点击“申请保全”按钮，系统将自动关联并复用该担保的已填信息，快速申请保全。

### 第八步：服务评价

担保申请完成以后，用户可对保险公司的服务进行评价，如下图：



人民法院网上保全系统由北京华宇信息技术有限公司提供技术支持。